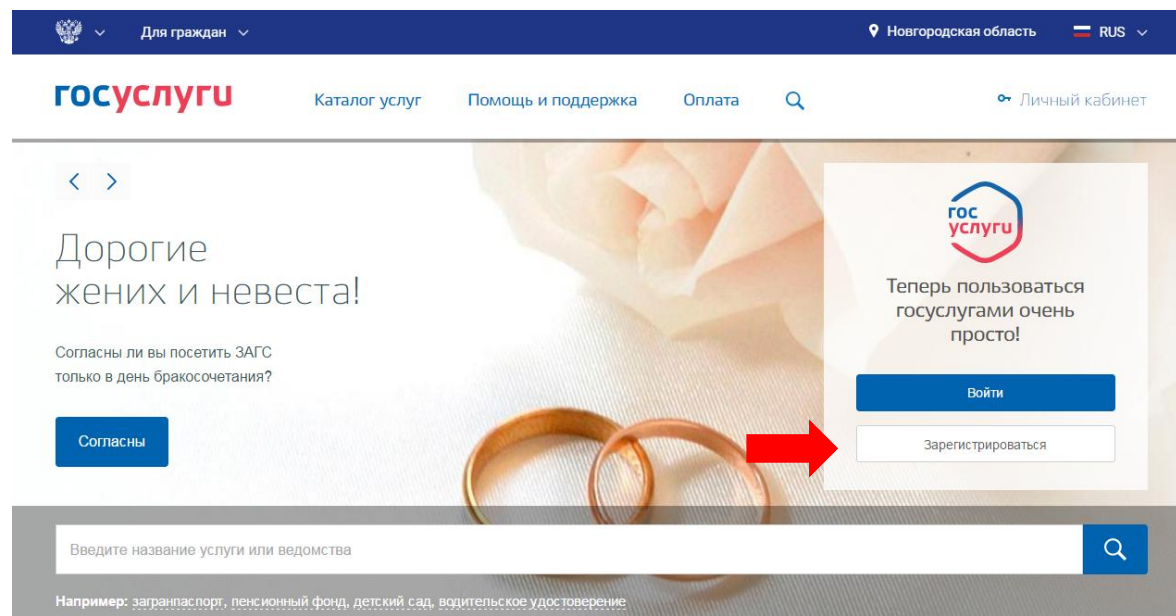


РЕГИСТРАЦИЯ НОВОЙ УЧЕТНОЙ ЗАПИСИ НА ПОРТАЛЕ ГОСУСЛУГ ЧЕРЕЗ ПОРТАЛ

1. Заходим на портал госуслуг выбираем «Зарегистрироваться»



Популярные услуги



Штрафы ГИБДД

Воспользуйтесь онлайн-оплатой и избежите очередей



Налоговая задолженность

Достаточно вашего ИНН, чтобы



Судебная задолженность

Для проверки задолженности

2. Заполняем данные

госуслуги
Доступ к сервисам
электронного правительства

Регистрация с электронной подписью

Фамилия

Имя

Мобильный телефон

Или электронная почта

Нажимая на кнопку «Зарегистрироваться»,
вы соглашаетесь с [Условиями использования](#)
и [Политикой конфиденциальности](#)

Зарегистрироваться

Уже зарегистрировались? [Войти](#)

[Зарегистрируйтесь со в центре обслуживания](#)

3. Нажимаем «Зарегистрироваться»

ГОСУСЛУГИ
Доступ к сервисам
электронного правительства

Регистрация с электронной подписью

Фамилия

Имя

Мобильный телефон
+7

Или электронная почта

После регистрации телефон или почта
будет использоваться для входа во все
сервисы электронного правительства.
Пример правильного указания телефона:
+7 907 7647981.

Нажимая на кнопку «Зарегистрироваться»,
вы соглашаетесь с [Условиями использования](#)
и [Политикой конфиденциальности](#).

Зарегистрироваться

Уже зарегистрировались? Войти

4. На телефон приходим временный код, который необходимо ввести в течении 300с

Регистрация

Подтверждение номера телефона

[Изменить данные](#)

На ваш мобильный телефон отправлен код подтверждения, введите его ниже, чтобы закончить регистрацию.

Код

[Продолжить](#)

Код действителен еще 295 секунд

[Попробовать через электронную почту](#)

[Зарегистрироваться в центре обслуживания](#)



Регистрация

Подтверждение номера телефона

[Изменить данные](#)

На ваш мобильный телефон отправлен код подтверждения, введите его ниже, чтобы закончить регистрацию.

Код
25219592

Продолжить

Код действителен еще 266 секунд

[Попробовать через электронную почту](#)



5. Необходимо придумать пароль и ввести 2 раза

госуслуги
Доступ к сервисам
электронного правительства

Регистрация

Создание пароля

Пароль

Еще раз

Готово

Пароль должен состоять не менее чем из 8 символов. Допустимы только латинские буквы, цифры и знаки пунктуации.
Рекомендуем создать пароль, который:

- содержит латинские строчные буквы
- содержит латинские прописные буквы
- содержит цифры
- не имеет подряд идущих одинаковых символов
- содержит 8 и более символов
- содержит знаки пунктуации (!"\$%&'()+,-./:;<=>?@[]^_{|}~)
- не содержит спецсимволов * и #

Минкомсвязь
России

Официальный интернет-портал
государственных услуг, 2016 г.

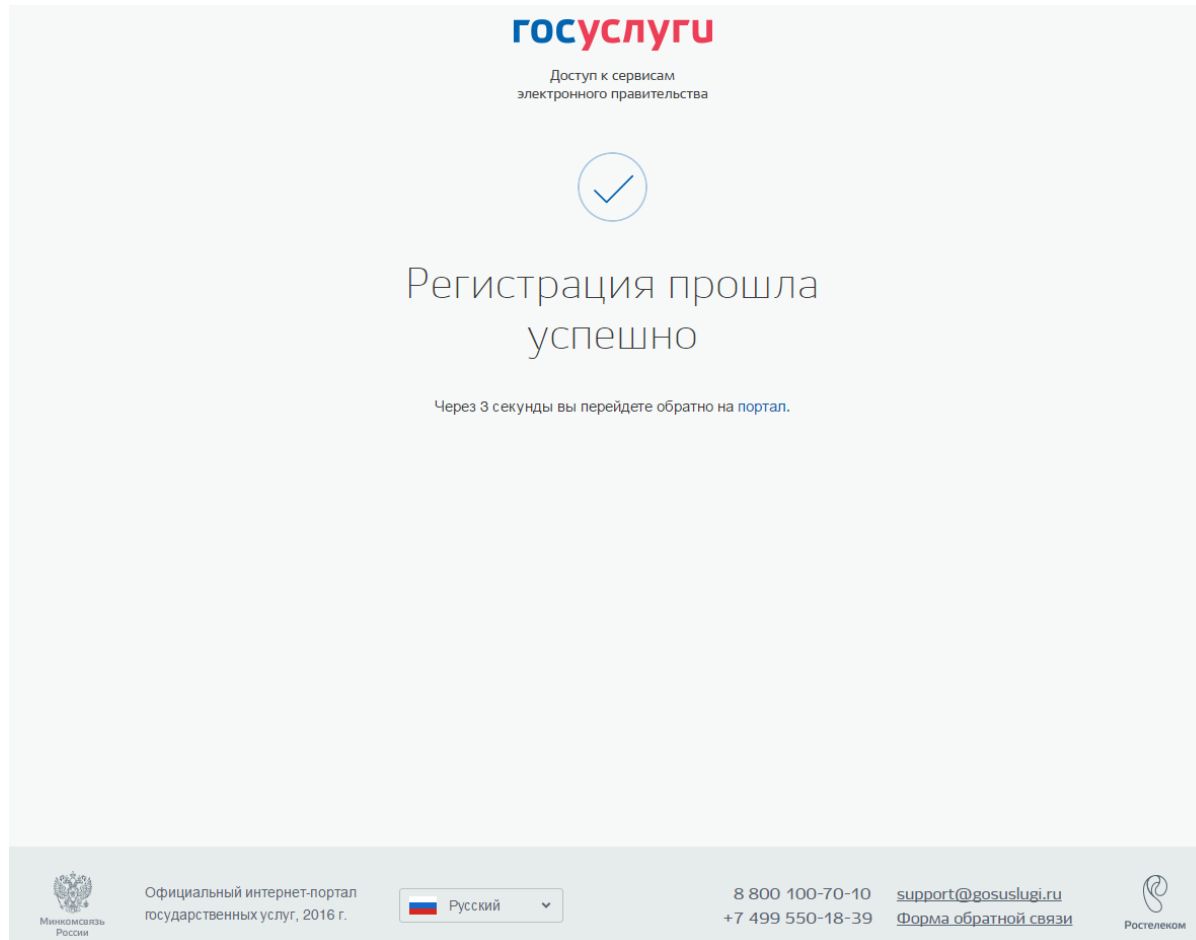
Русский

8 800 100-70-10
+7 499 550-18-39


support@gosuslugi.ru
[Форма обратной связи](#)

Ростелеком

6. Регистрация успешно пройдена




ГОСУСЛУГИ
Доступ к сервисам
электронного правительства




Регистрация прошла
успешно


Через 3 секунды вы перейдете обратно на портал.

 Минималкаль
России

Официальный интернет-портал
государственных услуг, 2016 г.

 Русский ▾

8 800 100-70-10 support@gosuslugi.ru
+7 499 550-18-39 [Форма обратной связи](#)

 Ростелеком

7. Необходимо заполнить данные

← Перейти в Госуслуги

ЭЛЕКТРОННОЕ ПРАВИТЕЛЬСТВО ПРОФИЛЬ

Телефоны поддержки:
в России: 8 (800) 100-70-10
за границей: +7 (499) 550-18-39

Виталия Б.

Персональные данные | Настройки учетной записи

Заполнение и проверка личных данных

1 Ввод личных данных | 2 Проверка личных данных | 3 Подтверждение личности

i Для подтверждения учетной записи необходимо выполнить следующие шаги:
1. Заполнить личные данные.
2. Дождаться завершения автоматической проверки личных данных.
3. Подтвердить личность одним из доступных способов.

ЗАПОЛНИТЕ ЛИЧНЫЕ ДАННЫЕ

Фамилия

Имя

Отчество (если есть)
Заполнение обязательно, если отчество указано в вашем документе, удостоверяющем личность

Пол

Дата рождения

Место рождения

СНИЛС

© 2014. Все права защищены. Администрация сайта не несет ответственности за содержание размещенных материалов.



Для подтверждения учетной записи необходимо выполнить следующие шаги:

1. Заполнить личные данные.
2. Дождаться завершения автоматической проверки личных данных.
3. Подтвердить личность одним из доступных способов.

ЗАПОЛНИТЕ ЛИЧНЫЕ ДАННЫЕ

Фамилия

Имя

Отчество (если есть)

Заполнение обязательно, если отчество указано в вашем документе, удостоверяющем личность.

Пол Женский ▾

Дата рождения

Место рождения

СНИЛС

Гражданство Россия ▾

Документ, удостоверяющий личность Паспорт гражданина Российской Федерации ▾

Серия и номер

Дата выдачи

Кем выдан

Код подразделения

[Продолжить позже](#)

[Продолжить](#)

© 2018 ООО «Сбербанк России». Все права защищены. Политика конфиденциальности

8. Проверка личных данных

← Перейти в Госуслуги

ЭЛЕКТРОННОЕ ПРАВИТЕЛЬСТВО ПРОФИЛЬ

Телефоны поддержки:
в России: 8 (800) 100-70-10
за границей: +7 (499) 550-18-39

Персональные данные | Настройки учетной записи

Заполнение и проверка личных данных

1 ✓ | 2 | 3

Ввод личных данных | Проверка личных данных | Подтверждение личности

АВТОМАТИЧЕСКАЯ ПРОВЕРКА ЛИЧНЫХ ДАННЫХ

- Проверка СНИЛС и персональных данных в Пенсионном фонде Российской Федерации
- Проверка данных документа, удостоверяющего личность, в Федеральной миграционной службе Российской Федерации

Выполняется проверка ваших личных данных

Выполняется автоматическая проверка ваших данных, обычно она занимает несколько минут, но в некоторых случаях проверка может занять до 5 рабочих дней. Если вы не хотите ждать, вы можете закрыть страницу, проверка при этом будет продолжаться. О завершении проверки вы будете уведомлены с помощью sms-сообщения, отправленного на номер +7 (906) 200-21-99. Результаты проверки вы также можете посмотреть в своей учетной записи.

> Перейти к подтверждению личности

Министерство Российской Федерации
Ростелеком

← Перейти в Госуслуги

ЭЛЕКТРОННОЕ ПРАВИТЕЛЬСТВО
ПРОФИЛЬ

Телефоны поддержки:
в России: 8 (800) 100-70-10
за границей: +7 (499) 550-18-39

Персональные данные Настройки учетной записи

Заполнение и проверка личных данных

✓ 2 3

Ввод личных данных Проверка личных данных Подтверждение личности


АВТОМАТИЧЕСКАЯ ПРОВЕРКА ЛИЧНЫХ ДАННЫХ

- ✓ Проверка СНИЛС и персональных данных в Пенсионном фонде Российской Федерации
- ✓ Проверка данных документа, удостоверяющего личность, в Федеральной миграционной службе Российской Федерации

Проверка ваших личных данных завершена

Ваши личные данные проверены. Вам доступен расширенный перечень государственных услуг.
Для получения ряда услуг требуется осуществить подтверждение вашей личности. Вы можете перейти к процедуре подтверждения личности прямо сейчас, либо осуществить эту процедуру позже.

[> Перейти к подтверждению личности](#)



9. Подтверждение личности (необходимо выбрать способ подтверждения)

The screenshot shows the 'ЭЛЕКТРОННОЕ ПРАВИТЕЛЬСТВО ПРОФИЛЬ' (Electronic Government Profile) interface. At the top, there are language selection buttons (Russian, English, German, French) and a 'Перейти в Госуслуги' (Go to Gosuslugi) button. The header includes support phone numbers: 8 (800) 100-70-10 for Russia and +7 (499) 550-18-39 for abroad. A search bar contains 'Витвицкая Б.И.'. Below the header is a navigation bar with 'Персональные данные' (Personal data) and 'Настройки учетной записи' (Account settings) tabs.

Заполнение и проверка личных данных

A progress bar shows three steps: 'Ввод личных данных' (Input personal data), 'Проверка личных данных' (Check personal data), and 'Подтверждение личности' (Confirmation of identity), with the third step being the active one.

Ваши личные данные проверены. Теперь вам доступен расширенный перечень государственных услуг.
Для получения ряда услуг требуется осуществить подтверждение вашей личности. Вы можете сделать это прямо сейчас, либо осуществить процедуру подтверждения личности позже.

ДОСТУПНЫЕ СПОСОБЫ ПОДТВЕРЖДЕНИЯ

- Обратиться лично**
Подтверждение в момент посещения одного из центров обслуживания
- Получить код подтверждения письмом**
Код будет отправлен вам заказным письмом через «Почту России»
- С помощью электронной подписи или УЭК**
Моментальное подтверждение при наличии средства квалифицированной электронной подписи (КЭП)

Лично обратитесь в один из специализированных центров обслуживания. Для подтверждения личности вам потребуется предъявить документ, который был указан на этапе ввода личных данных.

Россия, Новгородская область, Великий Новгород

Лично обратитесь в один из специализированных центров обслуживания. Для подтверждения личности вам потребуется предъявить документ, который был указан на этапе ввода личных данных.

Россия, Новгородская область, Великий Новгород

Найти

На карте

Списком

Доступные услуги:

Регистрация учетной записи

Подтверждение личности

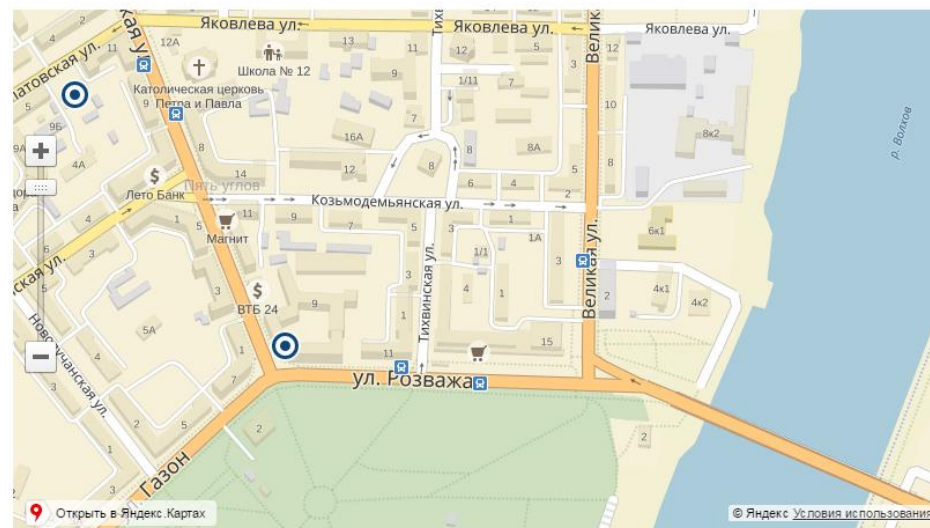
Восстановление доступа

Время работы:

Работает в выходные

Раннее время работы (открыт с 8:00)

Позднее время работы (открыт после 19:00)



► Перейти в каталог услуг